

もっと清水が好きになる。

しみずの風

2024

10

No.612

特集

柑橘栽培の研さんを積む、JAしみずの女性生産者集団

なでしこオレンジ会! 活動中!!



グローイング ■ フェイス

Glowing Face

■ いま、清水で輝いている人たち

石切山 和啓 (41) さん

ブドウ生産者

〇いしきりやま かずひろ／清水区由比入山の約30aのハウスで、ピオーネ、シャインマスカットなど10種類以上のブドウを栽培。JAしみず青壮年部由比蒲原支部の支部長も務める。

努力が形になる農業の魅力

由比の県道76号をのぼり、入山親水公園を越えた先、脇の細い横道を進んでいくと石切山さんのブドウ園が見えてくる。ブドウが鈴なりになったハウスの中で石切山さんは笑顔で迎えてくれた。

会社員だった頃、東日本大震災が発生。その影響で受注が減少し、退職を余儀なくされた。次の仕事が見つかるまでの軽い気持ちで実家の農園を手伝い始めた。続けるうちにおいしさが形になっていくことや、自分が思ったことややりたいことができ、会社員時代では味わえ



■ 皮ごと食べられる「ピオーネ」。香りがよく、甘みが強い。

求められる 作物を作りたい



■実が付き始めたブドウの房

なかった農業ならではのおもしろさを感じ始めた。

次第に「ブドウ園に来るお客さまに求められる物を作りたい」という思いが芽生え、お客さまの希望を満たせる商品作りに本気で取り組むことを決意した。

やってみたら分かること

「終わりがいいからこそ、可能性は無限大。やりがいを感じます」と話す石切

山さん。就農当時は、右も左も分からず、父親の指示通りに作業をこなしていたと言う。

「やってみて分かったことは、ひと粒ひと粒のブドウを見ながら、短い作業適期の間に摘果などの管理を終えなければならぬ作業量の多さや、自分が作った物は自分で責任を負うということ」

食べた人に喜んでもらえるよう、日々試行錯誤を繰り返しながら、高品質な栽培を追求している。

人と思いをいっしょで結ぶ

「農業は、おいしさを通して気持ちをお届け。人と人をつなげるものだと思っています」と話し、ただ高品質な品を作っただけでさえあればよいとも思っていないと言っ

た。ブドウは贈答品として使われることも多い。贈った人が抱いている願いや思いを表現する物として、ふさわしい農作物をお届けしたいと心を寄せる。

「遠く離れている両親に喜んでもら



いたい、子どもが笑顔になる姿を見たい。そんなお客さまの気持ちを想像しながら、要望に応えられるようにしたい」

妥協せず、持てる力を注ぎ「これからもたくさん笑顔が届くよう、精いっぱい努めていきたい」と意欲に満ちた表情を浮かべる。



■樹齢約30年のブドウの樹

CONTENTS

みずの風

2024
10
No.612



記事の一部は
Youtubeで配信
しています。

2 Glowing Face
石切山 和啓さん

4 特集/
なでしこオレンジ会!
活動中!!

8 TOPICS

10 本格畑づくり
～コマツナ～

12 営農ワンポイント
～11月編～

15 JA直売所キャンペーン2024

16 いまどき!Youth

17 キッチンと美味しい!すぐできレシピ
～ニンジンとチーズの Pasta～

18 Information

20 ゆるっと発見!しみずの魅力
～蒲原地域～



清水区茂野島

県道196号線を登っていくと左右を山に挟まれた田園が広がる茂野島地区。清流「興津川」が流れ、中部横断道の両河内橋が架かる。川沿いではキャンプも楽しめる。

今月の表紙



柑橘栽培の研さんを積む、JAしみずの女性生産者集団
なでしこオレンジ会! 活動中!!

2025年4月に設立10周年を迎える、なでしこオレンジ会にスポットをあて、
 設立から現在、これからの展望を、メンバーの声とともにレポートします。



「なでしこオレンジ会」とは

女性ならではの感性や視点から「地域の活性化」と「清水のミカン」を盛り上げていくことを目的に2015年度に設立されました。女性生産者の営農活動を活発にすることで、仲間づくりやミカン作りの喜びを共有し、生産意欲の向上、技術の研さん、販売促進へ取り組みます。



果樹摘果講習会に参加するメンバー

これまでの活動ふりかえり

設立会



2015年4月

なでしこオレンジ会設立の呼びかけに意欲を示した約40人が集まりました。当時のJAしみず理事で発起人の佐藤郁好さんは「女性は男性の手伝いという意識にとどまらず、仲間と一緒に知識や情報を共有し、精神的に取り組んでいきたい」と意欲を語りました。

2019年10月

東京都中央卸売市場豊洲市場の視察を行いました。2018年10月に新規オープンした豊洲市場で物流を理解し、市場が要望する品質を確認、市場に応えられる商品の栽培と経営改善につなげるため、説明を聞きました。

市場視察



活動報告



2016年5月

第30回JAしみずみかん大会で、なでしこオレンジ会の活動報告をするともに、会の趣旨やこれからの活動について話しました。

摘果講習会



摘果、剪定講習会は毎年随時実施しています。

な

なでしこオレンジ会は設立年度から積極的に視察・講習会を行っています。

会員は柑橘栽培を自分のモノにしようと真剣なまなざしで参加しています。知識や技術の幅を広げ、昨年よりも良い成果を得たいという気持ちがメンバー全員の思いです。

また、女性グループでは初めてJAしみずみかん大会に参加し、活動内容を参加者に報告しました。また、JA柑橘担当職員と密接な連携を取ることで、摘果、剪定の技術や方法を学ぶ機会を積極的に設けています。

設立時の物語

なでしこオレンジ会と名付けたのは、庵原地域で「はるみ」などの栽培をする初代会長の佐藤郁好さん。会の設立後、来年でちょうど10周年を迎えるにあたり、これまでの活動や思いを聞くことができました。

「いざ農作業を一人でやらなくてはならないとなると、想像以上にわからないことだらけでした」と設立当時の思いを語る佐藤さん。設立時点でJA管内の各地域から46人が集まり、女性ならではの感性や視点で「地域の活性化」と「清水のミカン」を盛り上げることを、志を持った仲間と共有しました。

土台を固め、スタートを切る

生産意欲を高め、技術研さん、販売促進に取り組む会としてスタートし、運営が始まりましたが、不安や心配事を仲間とどう乗り切ったかをお聞きしてみました。

「皆が求めていることをやっていかないとだめなんだと思いを新たにしました」と、佐藤さんは強く訴えました。中にはゼロからのスタート、というメンバーもいました。それならばと、1年目から無理をせず、栽培の土台作りからコツコツとやる、と決心し皆を引っ張りました。

「長く続けていかなければ意味がないし、どうしたら継続できるかをいつも考



Member's Voice

なでしこオレンジ会 初代会長
佐藤 郁好 さん



Member's Voice

なでしこオレンジ会 会長
西ヶ谷 悦子 さん

えていました。次世代にノウハウや知識を渡し、さらに活動が盛り上がっていく。そうなたらうれしいじゃないですか」と佐藤さんは声を弾ませました。

実績を積んで手応え感じ

手探りで始めたなでしこオレンジ会は、実績を積み、現在9年目を迎えました。柑橘栽培の勉強だけではなく、JAと出荷物の関係性や自分たちの作ったミカンがどのように流通しているかにまで関心を向け、一歩一歩できる事を増やして進んできました。メンバーが自分の作った商品に自信を持ち、消費者の手に渡る手応えを感じるのには地道な努力の証なのでしょう。

「農家はきつい仕事だけというわけではなく、収穫という結果が見える楽しくやりがいのある仕事」と以前のインタビューでも話してくれたように、仲間とともに助け合って進んでいけることが、なでしこオレンジ会の良いところだと言います。それも踏まえ、「女性は受け身の姿勢で農業に取り組んできましたが、これからは自分が主になってやっていける時代」と女性農業者の未来像を描く西ヶ谷さん。今のなでしこオレンジ会をけん引する会長として女性農業者の将来を見据えています。

仲間を増やし「楽しくがんばる」

産者として参加し、今後の励みになりました」と西ヶ谷さんは話します。

なでしこオレンジ会の
皆さんと研さんし
業務を頑張ります!!



メンバー募集中!!

やる気のある女性生産者を待っています!!
JAしみずの組合員で、情熱と意欲を持って生産・販売に取り組んでみたい女性生産者の方、一緒に活動してみませんか?
視野を広げて一緒にがんばりましょう!

JAしみず 柑橘茶振興課
TEL:054-367-3238

柑橘茶振興課
樋沢 流斗

2024年度なでしこオレンジ会活動予定

日時	活動内容
2024年	
4月中旬	活動報告会
5月24日	JAしみずみかん大会に参加
6月上旬	意見交換会
7月中旬	摘果講習会(ゆら早生、中晩柑)
8月上旬	ドローン防除試験散布
9月上旬	後期摘果講習会(青島温州)
9月下旬	視察研修会
10月中旬	樹上摘果講習会(青島温州)
2025年	
2月上旬	剪定講習会(青島・はるみ)
2月中旬	静岡県柑橘生産者大会に参加
3月下旬	年度末役員会

お いしいミカンを作りたい意志を持っている女性生産者の方々が集まっているので、栽培や販売に対しての大きな熱意を感じます。

研究熱心な、なでしこオレンジ会のメンバーに負けないように、自分も知識と経験を積んでサポートしていきます。

ここ数年はコロナ禍の影響で販売関係の活動が少なかったため、販売の分野でも応援していければと思います。

今年も例年と同じく摘果講習会を行っていると思いますが、ドローンを用いた農



農業を散布するドローン

薬散布の実演講習などで最新の農業技術に触れ、今後の栽培に対する知識を増やし、近未来の農業の姿を皆と共有していきたいと考えています。



柑橘生産者を対象に開いた農業のドローン実演会

品評会で受賞、栽培技術の高さを証明



受賞報告のため、難波喬司市長(左)を訪問した西ヶ谷会長



2023年度第44回静岡県中晩生柑橘品評会では、なでしこオレンジ会の西ヶ谷悦子会長と佐藤郁好さんの出品したミカンが入賞しました。

西ヶ谷さんは、ポンカンの部で出品数57点(JAしみず管内は27点)からみごと優秀賞を受賞しました。

佐藤さんのはるみは、3等賞入賞。佐藤さんは2014年度、2018年度にも最高位の関東農政局長賞を受賞しており、会員の栽培技術の高さをアピールしています。



関東農政局長賞を受賞した佐藤郁好さん(2018年度県柑橘生産者大会にて)

女性部たちばな会

歴代役員が一堂に 思い出話の花開く

JAしみず女性部は8月29日、同部の歴代役員が集う「第45回たちばな会」を清水区の日本平ホテルで開きました。1年に一度、旧交を温める場としてコロナ禍の落ち着いた昨年から再開。女性部長、支部長の経験者やJA常勤役員など約60人が参加して、久しぶりの再会を喜び合い、

思い出話に花を咲かせながら、料理を楽しみました。

また、会の後半には清水の農産物を景品にしたビンゴ大会も行われ、「清水の檸檬紅茶」ボトル缶や米が当たると、会場は大いに盛り上がっていました。



▲ たちばな会に参加した女性部の歴代役員たち

Daiichi-TV ごちそうカントリー

茶農家集団「ぐりむ」が出演

静岡第一テレビで放送中のJA自主制作番組「ごちそうカントリー」9月8日の放送では、清水区で生産される紅茶を紹介し、両河内地域の茶工場「ぐりむ」を運営する片平次郎さんと「ぐりむ」のメンバーである杉山貢大さん、杉山忠士さんが出演しました。

番組では、紅茶が緑茶と同じ茶葉から作られることや、緑茶と紅茶の製茶方法の違いなど、茶の魅力をPRしました。また、JAしみずが運営する四季菜ジェラート&カフェきらりで「檸檬紅茶」のジェラートも紹介し、リポーターの國本良博さんは「いろいろなジェラートが味わえて楽しいですね」と話していました。



▲ 出演した「ぐりむ」のメンバー(中央3人)とリポーター

静岡市土地改良連絡協議会

池ノ沢・船越地区の進捗など報告

静岡市土地改良連絡協議会は7月31日、本店で事業報告会を開き、改良区理事長など関係者34人が参加しました。

同協議会の会長を務める石切山誠組合長は「スマート農業などを活用し、農業をしやすい環境づくりを模索していきたい」とあいさつしました。

県営畑地帯総合整備事業で整備中の池ノ沢地区や船越地区の進捗状況や地域計画策定について報告。行政から小規模な基盤整備についての説明や地域計画に対する情報提供があったほか、土地改良施設の安全管理と災害時の対応についてなどが説明されました。



▲ 各土地改良区の理事長が参加した事業報告会

JA大北×JAしみず JA大北管内の中学校に「しみずの風」お届け

JAしみずと姉妹提携を結ぶ長野県のJA大北を通して、大町市立大町中学校が取り組む地域おこしプロジェクトを紹介した本誌8月号を同校へ届けていただきました。

JA大北は、同校のプロジェクトに賛同。特別支援学級の生徒が唐辛子の栽培から商品化までを手掛け、完成したペッパーソース「マチスコ」をJA大北の直売所などで販売しています。

JA大北総合企画管理課の丸山匠課長代理から、本誌8月号「JA大北季節のお便り」のコーナーに生徒の活動を寄稿していただき、同校や関係機関にも掲載誌を届けてくださいました。



▲ 本誌8月号を持つ大町中学校の塚田茂校長(右)と田中祐貴先生

青壮年部 JA営農経済部管理職と意見交換

青壮年部は8月9日、本店で営農経済部の管理職との意見交換会を開き、青壮年部役員と職員の計26人が参加しました。

青壮年部の青木雄基部長は「JAと一緒に良い農業や街づくりをしたいと思っています」とあいさつ。部員と職員が自己紹介をしあい、意見を交換しました。

青壮年部員からは「共選場の新しいテント倉庫に保管できる品目を増やしてほしい」、「農地を規模拡大した時にはJAが受け皿となれるよう、しっかりとした体制づくりをお願いしたい」などと意見があり、職員らは熱心に話を聞いていました。



▲ 各支部長らがJAへの要望などを伝えました

農機&防災フェア 多彩な商品ラインアップ

JAしみずは8月17日、柑橘共選場で農機&防災フェアを開きました。草刈り機や発電機、倉庫・物置、防災用品などの取引業者12社が出店し、商品を展示販売しました。

また、購買課が「清水のお茶」、「清水の檸檬紅茶」ボトル缶をはじめ、レトルトのパックごはんやパスタなどの非常食や災害時に役立つ携帯トイレも販売し、防災への備えの重要性をアピールしました。

同課の來間裕介係長は「南海トラフ地震注意情報が発表されたり、台風や大雨の被害も相次いでいる。普段からの防災対応を考える良い機会にしてほしい」と話していました。



▲ 災害時に備えた食品やグッズを販売

JAしみず「未来創出プロジェクト会議」 部署またぎアイデア検討

JAしみずは8月16日、風通しの良い職場環境の構築と、職員のモチベーションアップを目的に「未来創出プロジェクト会議」を立ち上げ、1回目の会議を開きました。金融共済、営農経済、総務、葬祭事業などJA各部署から30~40代前半の8人がプロジェクトメンバーとして参加。

各部署の課題を共有して前向きに解決していこうと、月1回集まってアイデアを出し合い、方法を検討していきます。石切山誠組合長は「思いや夢を形にして変革を促していくために、必要な事を積極的に議論してもらえる事を期待している」と呼びかけました。



▲ 会議では、課題を共有し改善方法をメンバーで検討していく

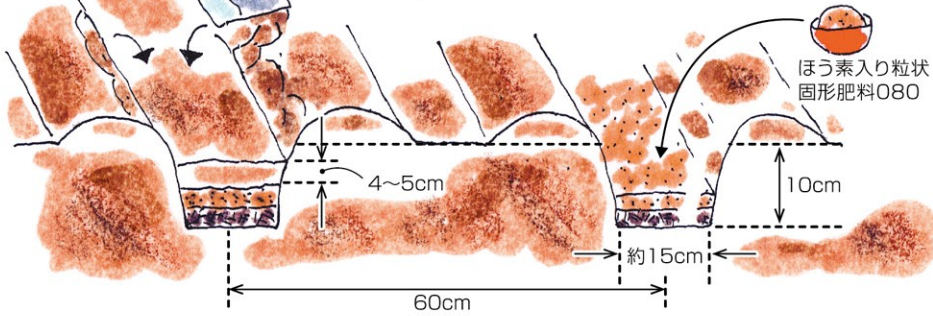
① 畑の準備

溝まきの場合

肥料の上に
4~5cm覆土する。

畑全体に苦土石灰・完熟堆肥
をまいて、15~20cmの深
さに耕しておく。

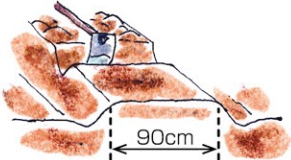
種まきの10~15日前に
ほう素入り粒状固形肥
料080を入れる。



② 種まき

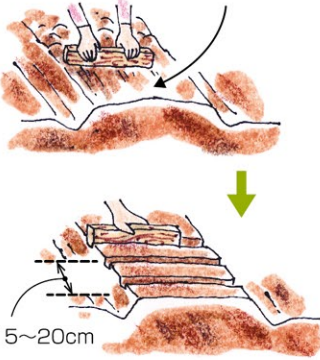
ベッドまきの場合

地下水の高い湿地はベッドを
つくり水はけをよくする。




元肥をベッド全体にまき15cm
くらいの深さに耕す。

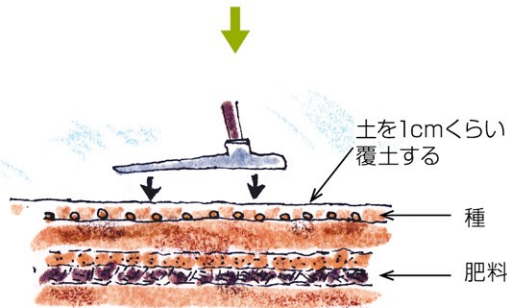
↓
ベッドの中央部を
やや高くして水はけ
をよくする。



15~20cm
板切れで幅2cm、深さ1cmくら
いの溝をつけて種をまく。



種が小さいので、まき溝の底面を
よくなしてからまく。



覆土した上から、くわの背面で軽
くおさえて鎮圧する。



コマツナ

葉菜類のうちでは最も寒さ暑さに
強く、夏まきで25日程度、冬まきでも
90日程度と比較的短期間で育てる
ことができます。
連作の害が出にくい野菜で、
かなりの連続多回作にも耐えるため、
周年栽培が可能です。



■栽培カレンダー

● 種まき ■ 収穫 □ トンネル被覆

	1	2	3	4	5	6	7	8	9	10	11	12
春採り栽培			●	■	■							
夏採り栽培					●	■	■					
秋採り栽培							●	■	■			
冬採り栽培										●	■	■

※農薬は、ラベルに記載された安全使用基準を守って使用しましょう。
※ポジティブリスト制度を守り、農薬等の散布には十分注意してください。
☞ご注意ください 毒物、劇物に指定されている農薬は、購入の際に印鑑が必要です。

グリーンセンターおススメ! アイテム

充電噴霧器 スマートコーシン 10L用

10L用/3.5kgで
軽い!

- 運転時間:
約3.5時間
- 充電:
約60分

※タンク容量他
7L、15L各種、
充電器あり
(詳しくは店舗まで)



グリーンセンター
内藤 将史



充電噴霧器でグリーンセンター薬剤散布!!

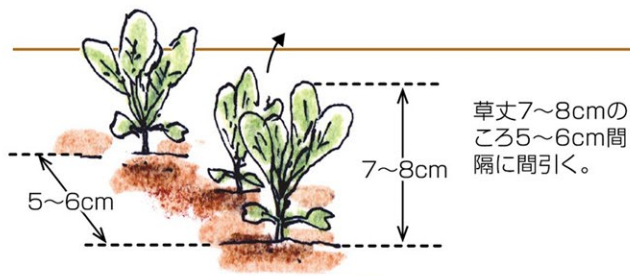
- バッテリー無し 21,800円(税込)
- バッテリー有り 26,800円(税込)

■ 商品については...



グリーンセンター
054-367-2112

③ 間引き・追肥



〈 間引きしたあと追肥する 〉

ほう素入り粒状固形肥料080



ほう素入り粒状固形肥料080



ここが知りたい!

Q&A

Q どんな品種が良いか。

A 葉身の丸い、葉に厚みのあるもの。

コマツナは、葉身の形により長葉系と丸葉系に大別されます。近年は、葉に厚みがあり、緑が濃く、形がよくそろった丸葉系の品種が好まれています。



コマツナの需要が広まるにつれて、品種改良が活発に行われ、丸葉系にもたくさんの品種が生まれてきました。周年栽培のため、早晩性はもとより春出しの場合の「とう立ち」が遅いものや、高・低温耐性、耐病性などの諸性質の改良が進んできています。

品種の選定で、特に耐暑性、耐病性などに期待する場合は、大手種苗会社のカタログでよく検討し、さらには問い合わせを試みることをお勧めします。

④ 防寒対策

冬の寒さが厳しいところでは簡単な防寒対策をするだけで品質がきわめてよくなる。



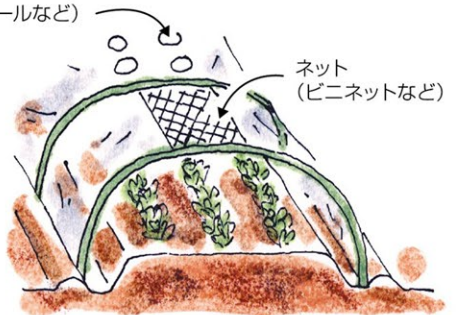
べたがけ栽培

不織布などを直接畑の上にかける。風で飛ばされないようにとめておく。

穴(ポリホールなど)

トンネル栽培

日中の換気が不足すると軟弱徒長して、良いものが採れない。ネットや穴の付いた専用のフィルムを使い自然換気すると省力化できる。



⑤ 収穫

通常、草丈15~20cmくらいになったら、一斉に抜き取り収穫するが、小さいうちから間引きながら収穫すれば、期間をのばすことができる。



■ 施肥例

施肥量：1aあたり

種類		施肥量	施用時期・方法
元肥	ほう素入り粒状固形肥料080	10kg	種まき10~15日前施用
	苦土石灰	9kg	種まき20日前施用
	完熟堆肥	90kg	
追肥	ほう素入り粒状固形肥料080	4,5kg/回	③追肥の項を参照

■ 病害虫防除

散布量：30ℓまで/1a

病害虫	薬剤名	使用量 希釈倍率	使用日数	使用回数	使用方法
アブラムシ類	スタークル顆粒水溶剤	3,000倍	収穫3日前まで	2回以内	散布
	ダントツ水溶剤	2,000~4,000倍	収穫3日前まで	3回以内	散布
ハスモンヨトウ、コナガ	プレオフロアブル	1,000倍	前日まで	2回以内	散布

上記の肥料・農薬は、JA グリーンセンターでお買い求めいただけます。



来春に向けて寒害対策を！

茶樹はこれからの季節、夏から秋にかけて葉の光合成によってつくられた栄養分を茎や根に転流貯蔵すると共に、耐寒性を増していきます。来春に向け寒害対策と越冬害虫の防除を適宜実施しましょう。

■ 寒風害対策

冬の季節風が強く当たる茶園や、標高が高い茶園、冷気が溜まりやすい園地では被害が発生しやすいので、下記を参考に寒風害対策を実施してください。

○防風垣の設置

防風垣の設置は、茶樹に当たる風を弱める効果があるため、寒干害や寒風害の防止効果があります。

防風ネットを設置する場合には、通風率50%程度の網目(4~6mm)を使用し、主風向に対してできるだけ直角に設置してください。

また、幼木園については、ソルゴー等の冬作物を畝間に作付けして、寒風が当たらないようにする寒風害対策もあります。

○敷き草の施用

畝間に敷き草をすることで、地温の調節や土壤凍結・乾燥を抑制する動きが期待できます。

◀成木園▶

有機物の投入による土壌の物理性の改善にもつながりますので、畝間全面に施用するようにしてください。

◀幼木園▶

畝間全面に敷き草を敷くと、地面からの放射熱が利用できず、逆に冷気が溜まり寒害を受けてしまう恐れがありますので、株元に寄せて敷き草を行ってください。

※投入量の目安は、10aあたり800~1000kgです。

■ 裾刈り

ダニやチャトゲコナジラミの越冬場所は、裾部の葉裏です。秋整枝前の裾刈り時期が早く、裾部が再度開葉すると害虫の巣となりますので、再開葉した葉を落とす程度に裾刈りを実施しましょう。

■ 防除(表①)

春先のダニを予防するためには、越冬ダニの防除が重要です。多発すると薬剤の効果が著しく低下してしまうので、ダニの発生を確認次第直ちに防除を実施してください。

裾部の葉裏にも、確実に薬剤が行き渡る様に散布を行ってください。



表① 11月の茶園防除

散布時期	対象病虫害	薬剤名	希釈倍率	日数	回数	対象効果
秋整枝後 10月下旬~ 11月上旬	カンザワハダニ	アタックオイル ※単用散布	50~100倍	10~3月	-	幼虫 成虫
	チャトゲコナジラミ					

※極寒期の散布は、赤焼病の発生を助長するため、12~2月の散布は避ける。



■ 病害虫防除

表①を参考に防除してください。早生、青島温州は収穫時期となります。散布薬剤は収穫前日数に注意してください。

■ 管理作業

粗皮果、軸太果、著しい外観不良果は収穫直前まで何度も園地を見回って樹上選果してください。

秋肥は着果で消耗された養分の補給と耐寒性の向上、翌年の発芽や花芽分化の促進のために施用します。表②を参考に速効性の高い化成肥料を施用し、地温低下前に吸収させることがポイントです。



表① 病害虫防除(柑橘)

品目	散布時期	対象病害虫	薬剤名	希釈倍率	使用基準 ^{※1}	茶登録
青島温州	11月中下旬	貯蔵病害	ベンレート水和剤	4,000倍	前日-4回	○
			ベフラン液剤25(劇)	2,000倍	前日-3回	×
中晩柑 (ポンカン)	収穫前	貯蔵病害	ベンレート水和剤	4,000倍	前日-2回	○
			ベフラン液剤25(劇)	2,000倍	前日-2回	×

※1 使用基準は「収穫前日数-散布回数」をあらわす。

※2 ベフラン液剤25は2025年10月に失効するため、本年度で使い切るようにする。

表② 施肥(柑橘)

品目	施用時期	肥料名	10aあたりの施用量
極早生	収穫後	かんたくんBB 改	3袋
早生温州	11月上旬		
青島温州	11月中下旬		
太田ポンカン	11月上旬		2袋
はるみ・不知火・清見	11月上旬		3袋
甘夏・スルガエレガント	11月上旬		

■ 省エネ対策と温度管理

11月から本格的な加温時期となります。この時期に、省エネ対策として有効でありながら実行率が低いと思われる温度管理について紹介します。

- ① サーモは設定どおり正確に作動しているか、作物の下限温度以下になっていないか、温度計で測定して確認する。
- ② サーモの位置は、作物の高さ(生長点の位置)とし、施設内で一番冷える箇所(ハウスの四隅や加温機の死角など)を目安に設置する。
- ③ 必ず施設内の温度を点検し、温度ムラがある場合は温風の偏りを是正するなど改善を行い、できる限り温度の均一化を図る。
- ④ 保温資材の破損している部分は、補修テープ等で修繕する。適切な温度管理が出来ていないと、作物の生育を悪化させる場合もありますので、省エネ対策も含め、必ず実行することをお勧めします。

- ⑤ 暖房機を使用する前に必ず点検・メンテナンスを行い、正常に動かか確認しましょう。

ご不明点は各作物担当者へお問い合わせください。
(集出荷センター TEL:054-367-6111)





■ 病害虫防除

キウイフルーツは収穫前日数に注意し、貯蔵病害予防に努めてください。収穫直後の防除は、収穫キズから病害の侵入を防ぎます。

■ 管理作業

梨は、表②を参考に元肥を施用してください。

キウイフルーツ（ヘイワード）の収穫適期はおおむね11月中旬で糖度7度以上です。

落葉果樹は12月にかけて落葉期となります。落ちた葉は翌年の各種病害の発生要因となるため、園外へ持ち出し、処分してください。



○ 苗木の植え付け

落葉果樹（イチジクを除く）は苗木の植え付け時期となります。適地適作を考慮のうえ、植栽してください。健全な生育を促すため、以下の点に気をつけてください。

① 植え付け前の土づくり

苦土石灰・溶りん・堆肥などを土と混和し、土づくりをしてください。

② 植え付け時

購入した苗木は根を乾かさないように保管し、できるだけ早く植え付け作業を行ってください。根と土の間に隙間をつくらないようにしてください。接木部分に土が被さると自根が出やすくなるため、深植えしないようにしてください。

③ 植え付け後の管理

植え付け後、根が活着するまでは、敷きワラとともに定期的なかん水を実施し、乾燥に十分注意してください。

苗木先端の切り返しは2月中旬を目安に行ってください。

表① 病害虫防除(落葉果樹)

静岡県落葉果樹振興協会発行栽培暦より抜粋

品目	散布時期	対象病害虫	薬剤名	希釈倍率	使用基準※1
キウイフルーツ (ヘイワード)	11月上旬	貯蔵病害(灰色かび病)	ストロビードライブフロアブル	2,000倍	前日-3回
	収穫直後	かいよう病	コサイド3000	2,000倍	収穫後～ 果実肥大期まで
クレフノン※2			200倍		
キウイフルーツ (東京ゴールド)	収穫直後	かいよう病	コサイド3000	2,000倍	収穫後～ 果実肥大期まで
			クレフノン※2	200倍	

※1 使用基準は「収穫前日数-散布回数」をあらわす。 ※2 コサイド3000を散布する際はクレフノンを200倍で加用して使う。

表② 施肥(落葉果樹)

品目	施用時期	肥料名	10aあたりの施用量
梨	10月下旬～11月上旬	梨配合1号	10袋





JAグループ

耕ぞう、大地と地域の未来。

食べよう国産、
当てよう
日本全国の美味

こく しょう こく さん
実りの秋！国消国産

JA直売所 キャンペーン2024

実施期間 10/1(火) ~ 11/30(土)



「国消国産」を知ろう！

私たちの「国」で「消」費する食べものは、できるだけこの「国」で生「産」するという考えを「国消国産」と言います。現在、日本の食料自給率は4割程度で、先進国の中でも最低水準となっており、私たちの食を取り巻くリスクは年々高まっています。この秋は、JA直売所で秋の食材を楽しみながら、「国消国産」を進めましょう。

JAグループサポーター 林 修

＼ スタンプを集めて応募 ＼

選べる！47都道府県の農畜産物・加工品コース

47都道府県から選べる **3,000円相当**
とっておきの農畜産物・加工品が

各300名様

合計

14,100名様に当たる！

＼JA直売所の検索も！
賞品ラインナップは
特設サイトへ



JA直売所に2回以上ご来店でご応募できます！

参加方法については2次元コードをチェック！

＼ JA直売所でお買い物をしたらこちらも ＼

お買い目で当たる！LINEでレシート応募コース

※画像はイメージです。

JA直売所で税込1,000円以上お買い物をしたレシートを撮影して、
「JA直売所キャンペーン公式LINEアカウント」にレシート画像を送ろう！

国産和牛が **合計300名様に当たる！**



両方に応募すると

選べる！47都道府県の
農畜産物・加工品コース

の当選確率アップ！

LINEで簡単応募 ▶ JA直売所キャンペーン公式LINEアカウント 検索ID: @jafmcp



石切山誠組合長(中央)に受賞の喜びを報告した青壮年部役員



優秀賞を受賞した佐藤さん(前列中央)

Let's have turn!



青壮年部の活動報告

いまどき! Youth

ユース

このコーナーでは、青壮年部の活動の様子を隔月で紹介しています。

今号は第73回静岡県JA青壮年部組織活動実績・青年の主張発表大会を取り上げます。

「清水の未来、切り拓く」 組織活動発表で優秀賞

第73回静岡県JA青壮年部組織活動実績・青年の主張発表大会が8月6日にグランシップで開かれ、組織活動実績の部に佐藤寛之副部長(34)が出場し、見事、最優秀賞を受賞しました。

佐藤さんは「清水の未来、切り拓く」と題し、青壮年部員が協力しあい、耕作放棄地を優良農地に変えようとして取り組むプロジェクトを紹介。多くの茶園が耕作放棄地となっている清水区の現状と、シキミの苗木を青壮年部が育成し、転換作物として生産拡大を目指していることなどを発表しました。

青壮年部では現在、1万本のシキミの苗木を育成しており、改植を希望する部員などに配布する計画です。佐藤さんは「シキミは傾斜地の多い清水の中山間地でもよく育ち、鳥獣被害も少ない。茶の転換作物に適し、高い収益性もある」と強調。清水の風景を守りながら、所得向上にもつながる」として将来を見据えています。

また「これまでの青壮年部のスローガンは『清水の農業は俺たちが守る』でしたが、これからはさらに歩進んで『清水の未来は、私たちが切り拓く』と力強く主張しました。



東海北陸大会へ ステップアップ

組織活動実績の部は、JA青年組織の強化と活動活性化について模範となるような、発展性が期待される組織的な取り組みを一人15分以内で発表します。

審査委員長を務めた県経済産業部農業局の田林大介技監は「地域が抱える課題に真っ向から取り組もうとする強い意識と覚悟が伝わるものだった」と講評しました。

佐藤さんは、12月に行われる東海北陸地区発表大会に県代表として出場します。

部員のひとこと

受賞は私一人の力ではありませぬ。青壮年部員みんなの活動の積み重ねが評価されたことを嬉しく思います。



青壮年部副部長
佐藤 寛之さん



スマホでもチェック!

材料 / 2人分

- パスタ 150g
- ニンジン(中) 2本(正味300g)
- ウインナー 1本(30g)
- みそ 小さじ1
- マスカルポーネチーズ 150g
- ミックスマッツ 20g
- パルメザンチーズ 40g
- オリーブオイル 大さじ1
- キノコ類(お好みで) 50g程度
- 塩 少々



ニンジンとチーズのパスタ

～ニンジンの甘味広がる、クリーミーな一皿～

作り方

(1) ニンジンの準備をする

- ① ニンジンはいきれいに洗い、「肩」の変色している部分や気になるところを切り取る。
- ② 丸ごと全体をゆったりとラップで包み、耐熱皿に互い違い方向に並べて置き、600Wの電子レンジで4分30秒加熱する。やけどに注意しながら裏返し、さらに4分30秒加熱する **a**



加熱しすぎると炭化して危険。2回目の加熱で万が一焦げるような香りがしたら、途中で加熱を中止する。

- ③ 触れる程度に粗熱をとり、1本の下部2/3程度を小さめ、一口サイズの乱切りにする。残りのニンジンはポリ袋に入れ、手のひらで滑らかになるまでつぶす。

(2) パスタソースを作る

- ① ウインナーは加熱なしでも食べられるものを選び、みじん切りにする。(1)でつぶしたニンジンとみそを加え、包丁でつぶし切れていない繊維を切るようにして「たたき」混ぜる。
- ② ポウルに移し、マスカルポーネチーズを加え、よく混ぜる。

(3) 具材を作る

- ① ミックスマッツは厚めの袋に入れて麺棒で粗くつぶしておく。
- ② フライパンには加熱可能なホイルシートを敷く。フライパンの面積の2/3程度にパルメザンチーズを平らに隙間なく広げる。チーズの上に切ったおいたニンジンを並べ、ニンジンの上にオリーブオイルを回しかける。
- ③ チーズのないスペースには食べやすいサイズに裂いたキノコ類を並べる。キノコ類にはごく軽く塩を振る。点火し、中火で触らずに焼いていく。3分ほど経つと、チーズが沸騰し始めるので、チーズ

の上にミックスマッツを振りまく。

- ④ さらに見守り、チーズの周囲がこんがり焼け、香りが立って来たら火を止めホイルシートごと大皿にとってそのまま冷ます **b** 冷めたら、2cm角程度の板状に割る。



点火から数分～10分弱程度でチーズが焼け、パリッとした板状になる。

(4) パスタをゆでてあえ仕上げる

- ① パスタは表示通りに加熱する。水気をしっかりとって(2)のポウルに入れあえる。
- ② 皿に盛り、焼いたチーズを散らす。キノコを添えれば出来上がり。

ニンジンのソースきんぴら

【材料】(4人分) ニンジン…2～3本(正味350g)、チクワ…5本程度、シメジ…1株、コンソメ顆粒…小さじ1/2、和風顆粒だし…大さじ1/2、酒・ウスターソース・中濃ソース…各大さじ1、カレー粉…小さじ1



【作り方】 ①ニンジンは1cm角柱のなます切りにする。耐熱容器に入れ、ラップをして2分加熱し、コンソメを振りかけ混ぜる。再度ラップをして3分加熱。②チクワは縦半分に切ってから斜め7～8mm幅に切る。樹脂加工のフライパンに、ほぐしたシメジとチクワを入れて温める程度に加熱し、酒と和風顆粒だしをからめる。③ニンジンを加え混ぜ、フライパンの空いているスペースでソースとカレー粉を混ぜ合わせ、全体にからめる。

【今月の素材】

ニンジン



「身体の中でビタミンAに変換され、皮膚や粘膜の健康維持に役立つカロテン」の語源はキャロット。出荷時の洗浄で薄皮はむけているものの「外側」ほどカロテンは高濃度。(1)加熱する(2)油脂と合わせる(3)砕くなどで吸収率がアップします。



遠山 由美

野菜ソムリエ上級プロNR、食育プロデューサー他<略歴>

日本初の「シニア野菜ソムリエ」第1号取得者。野菜や果物の魅力を料理、栄養学、食育など多くの手法で伝え、生産者と消費者の掛け橋として、テレビやラジオなど多方面で活躍中。

まめ知識

もう1品

清水厚生病院 市民講演会

市民を対象にした講演会を開催します。
皆さまの参加をお待ちしております。

日時 10月19日(土)開場13:30～ 開演14:30

場所 静岡市東部勤労者福祉センター
清水テルサ 7階大会議室

参加費 無 料

申し込み 完全予約制のため、
事前にお申し込みください。

- ① FAX: 申込用紙に記載し、下記まで
ご送付ください。
- ② TEL: 予約受付時間内(16:30～17:00)
に下記へお問い合わせください。
- ③ インターネット
二次元コードより
お申し込みください。



プログラム

開演あいさつ 院長 西村 明人

講演① 14:40～15:10

テーマ 清水における地域医療
「自分らしく生きる」を支える
地域づくり

講師 副院長 成島 道樹 氏

講演② 15:15～16:00

テーマ 市民の皆さんが知っておくと
よい整形外科疾患

講師 北里大学医学部整形外科学
教授 高相 昌士 氏



JA静岡厚生連 清水厚生病院

静岡市清水区庵原町578-1
TEL : 054-366-3333(代表)
FAX : 054-364-5503



国産を食べて **国** **消** **国** **産** を応援!

食べて応援

その1 JA直売所 キャンペーン2024

JA直売所に1回ご来店ごとにスタンプ1つGet!
2つで1口・3つで2口応募 できます!

47都道府県とっておきの
3,000円相当の農畜産物・加工品が
合計**14,100**名様に当たります!

期間 2024年10月1日～11月30日

地域の新鮮でおいしい野菜や果物
などが並ぶ全国約**1,700**店舗の
JA直売所に行こう!

※一部実施していないJA直売所もあります。

JA直売所の検索も!
賞品ラインナップは特設サイトへ



食べて応援

その2 おいしい秋を、味わおう。

今がチャンス!
送料をJAグループが
負担します!

お客様の
送料負担
なし

期間 2024年10月1日～11月末日

JAタウンには、おいしい「国産」がいっぱい



おいしい日本と暮らそう
JAタウン

ご注文はこちら



耕そう、大地と地域の未来。 JAグループ

農業委員・農地利用最適化推進委員を募集します！

現在の委員が2025年3月31日をもって任期満了となることから、次期委員を募集します。応募要件、応募方法等の詳細につきましては、市HPをご確認ください。

応募期間 2024年11月1日(金)～11月29日(金)
※11月29日必着

任期 2025年4月1日～2028年3月31日(3年間)

募集人数・ 主な業務	農業委員		農地利用最適化推進委員	
	募集人数	19人	37人	
主な業務	<ul style="list-style-type: none"> ・ 会議等への出席 (農業委員会総会(年12回)、地区審査会(年12回)等) ・ 現地調査等 (生産緑地現地調査、非農地化現地調査、違反転用現地調査等) ・ その他、農地に関する農業者からの相談対応 		<ul style="list-style-type: none"> ・ 担当地区内の農地パトロール、農地貸借の調整等 ・ 現地調査等 (農地利用状況調査(8月～9月)、利用意向調査(10月～)等) ・ その他、農地に関する農業者からの相談対応 	

農業委員会の業務とは？

農業委員会は農地に関連する法律に定める業務のほか、農地等の利用の最適化の推進、調査活動など、農業委員・農地利用最適化推進委員が連携して、地域の農業を守るため、農地の利活用を進める活動等を行っています。



問い合わせ先

静岡市農業委員会事務局 農政係
静岡市葵区追手町5番1号 TEL:054-221-1483

市HPはこちらから▶

農機農具掲示板

農業をやめたり、作物を変更したりした生産者の皆さんが不用になった農機や農具を、必要な方に有効利用していただくための情報提供の場です。

コンテナ・防除タンク・動力噴霧器・草刈機・チェーンソー・自走台車・茶刈機・耕運機・田植え機・ポンプ・モノラック・水耕設備・脚立・ポットなど、農機・農具であれば、範囲は特定しません。

譲ります！

種別：プランター(幅65cm×高さ16cm、12～13L)
型式：アップルウェアー650型(茶色)
数量：200個 価格：無償
その他：イチゴの育苗に使用、汚れ多少あり。
問合せ：片平(清水区西久保) TEL:365-3225

掲示板利用の流れ

- 申込：営農センター・営農拠点
- 締切：毎月末日
- 掲載：翌々月の広報誌
- 取引：当事者間で直接交渉。不成立の場合は、再掲載が可能。

手数料
不要

- お申し込み 受け付け JASみず購買課 TEL:054-363-0334
または各地域営農センター・営農拠点

JAカード限定！直売所キャンペーン

9月・10月はさらにおトク！

JAカード限定！直売所キャンペーン

JA直売所のご利用が

15% おトク！

いつでも！ 5%割引 + 9月・10月限定！ 10%相当ポイント還元

対象店舗：JAしみずグリーンセンター

理事会だより

定例理事会 8月26日(月)

■ 議事

- 固定資産の賃借について
- 大口先に対する貸出議案について



編・集・後・記

今月号「しみずの風」をお読みいただき、ありがとうございました。

今月号の「しみずの魅力」では東海道の蒲原宿を歩きました。歌川広重が描いた「東海道五十三次」は55枚の連作ですが、55枚目の京都「三条大橋」に描かれている橋の欄干から川を眺めている人物に自分は何となく親近感が湧いてきます。不思議なものですね。(山梨)

台風の影響で大雨が頻発している。自分のところは平気だろうと安心していたら、近所の裏山で土砂崩れが発生し小さな河川は土砂で埋まっていた。忘れたころに大きな災害がやってくるというが、油断したところもやってくる。備えや心構えは忘れないようにしたい。(横谷)

令和の米騒動。南海トラフ地震臨時情報以降、台風10号の影響もあってか、米の品薄感が続いている。新米の季節なのに、タイミングが悪いのか店頭ではなかなか出合えず。ものは試しと「JAポータル」で頼んだら、翌日届いた。ブラボー！(杉山さ)

取材中、女性部さんのヨガ教室に飛び入り参加させていただき、皆さんと一緒にヨガのポーズに初挑戦しました。意外とできてくるかも？などと調子に乗った結果、次の日筋肉痛に…。普段はあまり使わない部分の筋肉が悲鳴を上げておりました…。(見宮)

ゆるっと発見!

しみずの魅力

第18回
今回のゴール
JAしみず蒲原支店

「雪景色の宿場町」を歩く

蒲原地域は古くから交通の要地とされ、東海道五十三次では15番目の宿場町となります。今回はこの地域を歩いてみたいと思います。

JR蒲原駅を出発、県道396号線を横切り北に向かい、東名高速を左手にしばらく道なりに歩きます。大きな観音様(貞心観音)を見上げて一息つきつつ、さらに進むと県道396号線に合流です。右手に静岡市蒲原市民センターが見えてきます。立派な建物です。



1 静岡市蒲原市民センター / 体育館やプールも隣接している大きな建物です。建物正面のバス停も瓦屋根で風情があります。



2 向田川 / 市民センターの横を流れる二級河川です。蒲原地域を南北に貫流しています。



3 宿場町の立て札 / 宿場町の至る所に風情のある立て札がありました。解説も丁寧でわかりやすいです。

和歌宮神社に続く鳥居をくぐり右手に進むと旧東海道となります。道沿いには宿場町の面影を残す建物が多くあり、解説の立て札もたくさん立っています。東に進み川沿いを右に曲がると「蒲原夜之雪記念碑」があります。歌川広重は「東海道五十三次」で雪景色の蒲原宿を描きました。なぜ雪景色なのかはともかく、シリーズ屈指の傑作と言われています。

旧東海道に戻りさらに東に歩くと、大きな鉄管路が見えてきます。近くで見ると迫力がありますね。鉄管路の横にある

なかよし公園で休憩し、蒲原里塚跡まで来たところで折り返しです。県道396号線をひたすら西に歩きます。この道は自動車も人も往来が活発で、多くのお店が軒を連ねています。疲労困憊になりつつ歩き続け、ようやく蒲原支店に到着です。店内では蒲原支店長以下職員の皆さんがお客さまの対応で忙しそうでした。お客さまも職員も笑顔でした。今回も楽しい街歩きでした。時々見えた海がきれいだったので、次の機会には海沿いを歩いてみたいと思います(体力と要相談ですが)。

地域クローズアップ
〈蒲原地域〉

start 蒲原駅
goal JAしみず蒲原支店

今回のルート

MAP

4 道沿いの案内板
道沿いの案内板も風情があります。この道を通ると蒲原城跡方面になります。次回も行ってみようと思います。

5 「蒲原夜之雪」記念碑
昭和35年に国際交通機関の切手に採用されたのを記念して建てられました。

6 なかよし公園
緑がはびきの公園です。ブランコ、すべり台等の遊具もあり、トイレも清潔感がありました。

7 東本戸・常夜灯
本戸とは宿場の入口の事だそうです。常夜灯は今でも街灯で、夜道を照らす役割がありました。

8 蒲原一里塚跡
一里は約4kmです。蒲原宿の一里塚は江戸(東京)日本橋から数えて38番目になります。

9 鉄管路
発電用の水を供給する鉄管路です。近くで見るとかなりの迫力です。

10 今回のゴール

11 今回のスタート

JAしみず蒲原支店(ゴール)
支店構内の直売所「はっぴ」は土日8時~12時で開催しています。(金曜・年末年始・お盆はお休みです)

JAしみず蒲原駅(スタート)
早朝、夜間は無人となります。夜の雰囲気が好きだったの思い出します。駅番号はCA11です。